



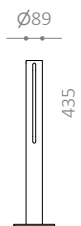
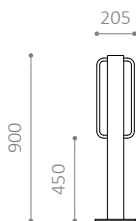
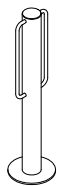
## TOR CYKELPOLLARE

Design: HITSÅ

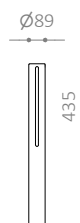
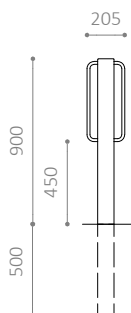
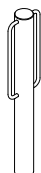
Ställ att luta cykeln mot för cyklar och lådcyklar  
Med byglar för enkel fastlåsning  
Finns även i RAL-färger



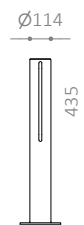
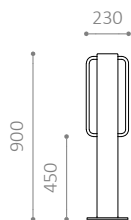
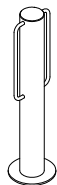
TOR Ø89 F



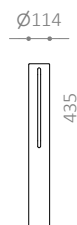
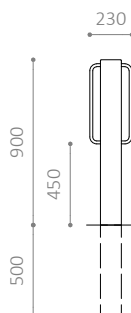
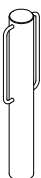
TOR Ø89 N



TOR Ø114 F



TOR Ø114 N

**TOR CYKELPOLLARE**

- Ställ att luta cykeln mot för cyklar och lådcyklar
- Med byglar för enkel fastlåsning
- Finns även i RAL-färger

**MATERIAL:**

- Varmförzinkat stål
- Finns även i pulverlackerat, varmförzinkat stål

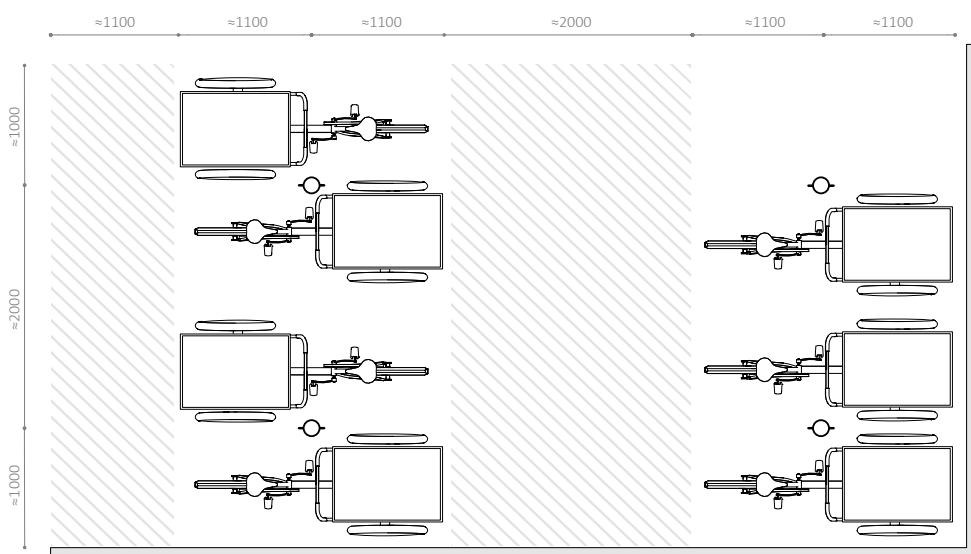

**MÅTT:**

- Stolpe: Ø 89 mm eller Ø 114 mm
- Byglar: Ø 16 mm

**MONTERING:**

- Finns för både nedgjutning och fastbultning i mark
- Rekommenderat avstånd norm. cykelparkering: c/c 600 mm
- Rekommenderat avstånd lådcykelparkering: c/c 2 000 mm
- Rekommenderad fundamentstorlek: Ø 300 x H 600 mm
- Avstånd från mark till överkant: 900 mm

TOR



#### TOR CYKELPOLLARE

- Ställ att luta cykeln mot för cyklar och lådcyklar
- Med byglar för enkel fastlåsning
- Finns även i RAL-färger

#### MATERIAL:

- Varmförzinkat stål
- Finns även i pulverlackerat, varmförzinkat stål

#### MÅTT:

- Stolpe:  $\emptyset$  89 mm eller  $\emptyset$  114 mm
- Byglar:  $\emptyset$  16 mm

#### MONTERING:

- Finns för både nedgjutning och fastbultning i mark
- Rekommenderat avstånd norm. cykelparkering: c/c 600 mm
- Rekommenderat avstånd lådcykelparkering: c/c 2 000 mm
- Rekommenderad fundamentstorlek:  $\emptyset$  300 x H 600 mm
- Avstånd från mark till överkant: 900 mm