



## HH20 BIG CC600 CYKELSTÄLL

Design: HITSÅ

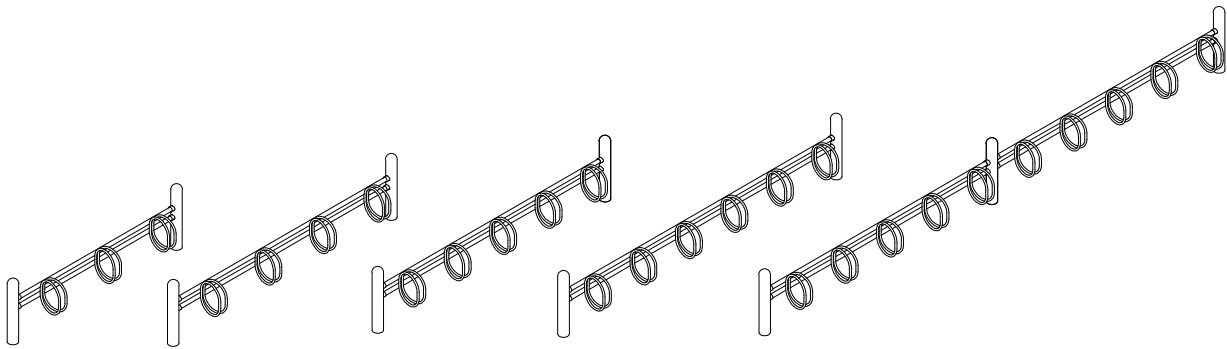
Cykelställ med extra avstånd mellan hjulhållare (c/c 600 mm)

Tillval: TRIANGEL låsbygel

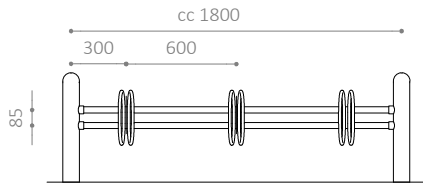
Är moduluppbyggt och kan kombineras i längder efter behov

Rätvinkligt (90°) eller snedställt (45°)

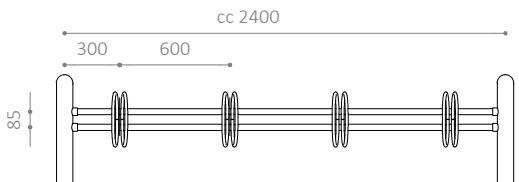




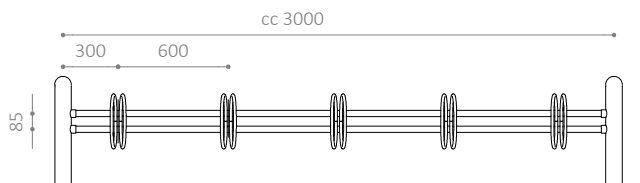
HH20 BIG 600



HH20 BIG 600



HH20 BIG 600



## HH20 BIG CC600 CYKELSTÄLL

- Cykelställ med extra avstånd mellan hjulhållare (c/c 600 mm)
- Tillval: TRIANGEL låsbygel
- Koniska hjulhållare som passar alla däcktyper
- Ger plats åt lyktor på framhjulsnävar
- Är moduluppbyggt och kan kombineras i längder efter behov
- Finns enkelsidigt eller dubbelsidigt
- Rätvinkligt (90°) eller snedställt (45°)
- Finns även som enkelställ (snap)
- Finns även i RAL-färger

## MATERIAL:

- Varmförzinkat stål
- Finns även i pulverlackerat, varmförzinkat stål

## MÅTT:

- Stolpe: Ø 89 mm
- Tvärbalkar: Ø35 mm
- Hjulhållare: Ø14 mm
- Avstånd mellan hjulhållare: c/c 600 mm
- Finns även med: c/c 500 mm

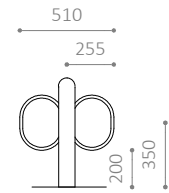
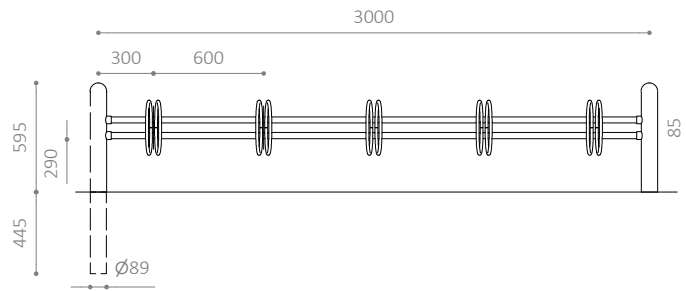
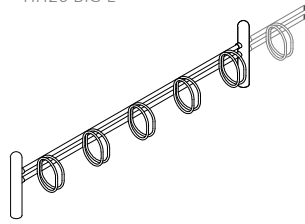
## MODULSTORLEKAR:

- Enkelsidigt: 3, 4 eller 5 platser
- Dubbelsidigt: 6, 8 eller 10 platser

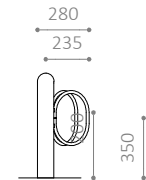
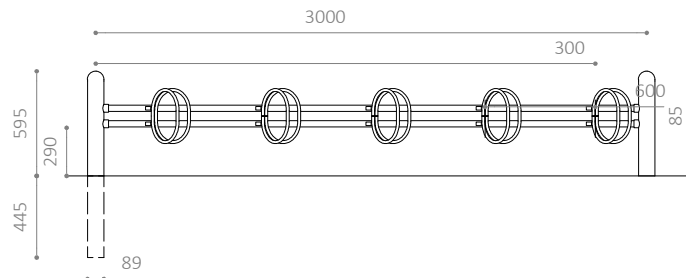
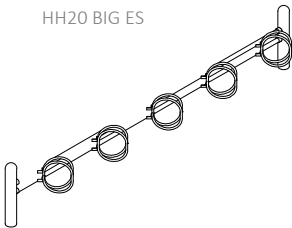
## MONTERING:

- Finns för nedgjutning, fastbultning i mark eller väggmontering
- Rekommenderad fundamentstorlek: Ø 300 x H 600 mm
- Avstånd från underlag till mitten på hjulhållare: 350 mm
- Avstånd från underlag till underkanten på hjulhållare: 200 mm

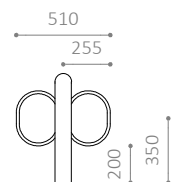
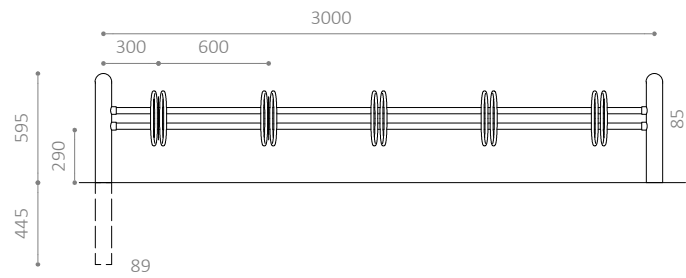
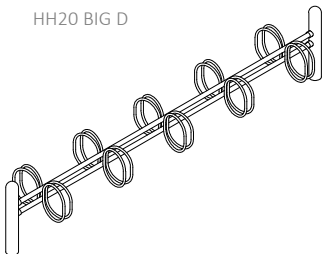
HH20 BIG E



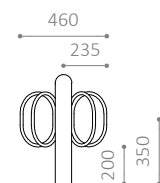
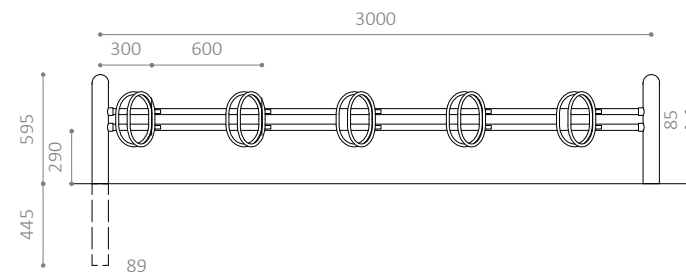
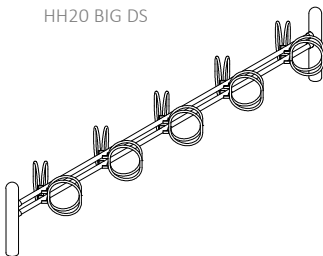
HH20 BIG ES



HH20 BIG D



HH20 BIG DS



## HH20 BIG CC600 CYKELSTÄLL

- Cykelställ med extra avstånd mellan hjulhållare (c/c 600 mm)
- Tillval: TRIANGEL låsbygel
- Koniska hjulhållare som passar alla däcktyper
- Ger plats åt lyktor på framhjulsnäva
- Är moduluppbyggt och kan kombineras i längder efter behov
- Finns enkelsidigt eller dubbelsidigt
- Rätvinkligt (90°) eller snedställt (45°)
- Finns även som enkelställ (snap)
- Finns även i RAL-färger

## MATERIAL:

- Varmförzinkat stål
- Finns även i pulverlackerat, varmförzinkat stål

## MÅTT:

- Stolpe: Ø 89 mm
- Tvärbalkar: Ø35 mm
- Hjulhållare: Ø14 mm
- Avstånd mellan hjulhållare: c/c 600 mm
- Finns även med: c/c 500 mm

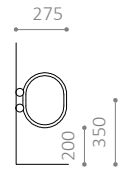
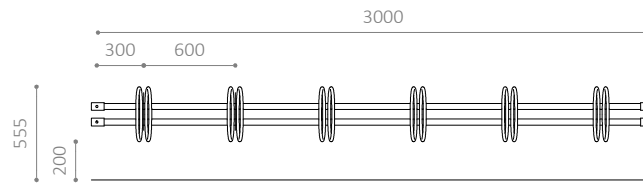
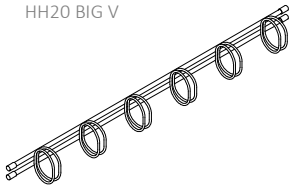
## MODULSTORLEKAR:

- Enkelsidigt: 3, 4 eller 5 platser
- Dubbelsidigt: 6, 8 eller 10 platser

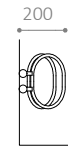
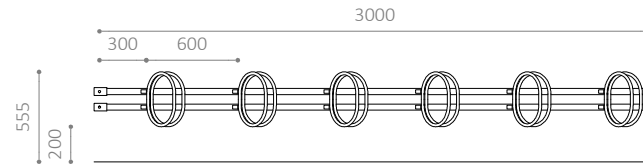
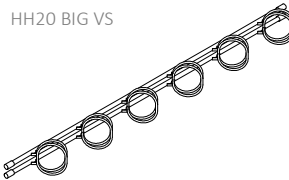
## MONTERING:

- Finns för nedgjutning, fastbultning i mark eller väggmontering
- Rekommenderad fundamentstorlek: Ø 300 x H 600 mm
- Avstånd från underlag till mitten på hjulhållare: 350 mm
- Avstånd från underlag till underkanten på hjulhållare: 200 mm

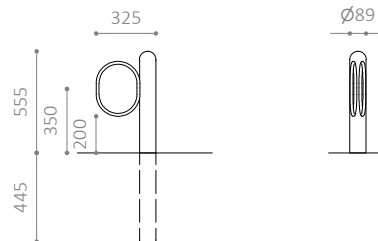
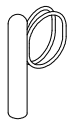
HH20 BIG V



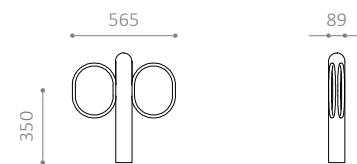
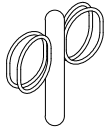
HH20 BIG VS



HH20 BIG SnapE



HH20 BIG SnapD



## HH20 BIG CC600 CYKELSTÄLL

- Cykelställ med extra avstånd mellan hjulhållare (c/c 600 mm)
- Tillval: TRIANGEL låsbygel
- Koniska hjulhållare som passar alla däcktyper
- Ger plats åt lyktor på framhjulsnäv
- Är moduluppbyggt och kan kombineras i längder efter behov
- Finns enkelsidigt eller dubbelsidigt
- Rätvinkligt (90°) eller snedställt (45°)
- Finns även som enkelställ (snap)
- Finns även i RAL-färger

## MATERIAL:

- Varmförzinkat stål
- Finns även i pulverlackerat, varmförzinkat stål

## MÅTT:

- Stolpe: Ø 89 mm
- Tvärbalkar: Ø35 mm
- Hjulhållare: Ø14 mm
- Avstånd mellan hjulhållare: c/c 600 mm
- Finns även med: c/c 500 mm

## MODULSTORLEKAR:

- Enkelsidigt: 3, 4 eller 5 platser
- Dubbelsidigt: 6, 8 eller 10 platser

## MONTERING:

- Finns för nedgjutning, fastbultning i mark eller väggmontering
- Rekommenderad fundamentstorlek: Ø 300 x H 600 mm
- Avstånd från underlag till mitten på hjulhållare: 350 mm
- Avstånd från underlag till underkanten på hjulhållare: 200 mm