


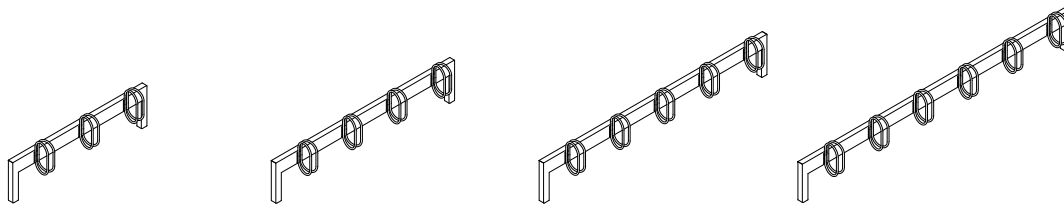


## HH20 BOM CYKELSTÄLL

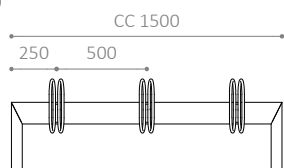
Design: HITSÅ

Enkel- eller dubbelsidigt cykelställ  
Är moduluppbyggt och kan kombineras i längder efter behov  
Rätvinkligt (90°) eller snedställt (45°)

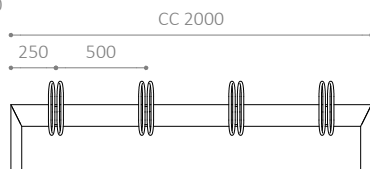




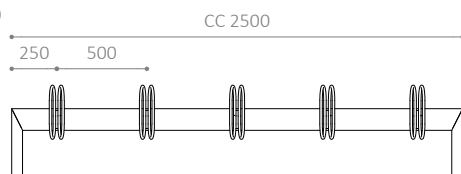
HH20 BOM 500



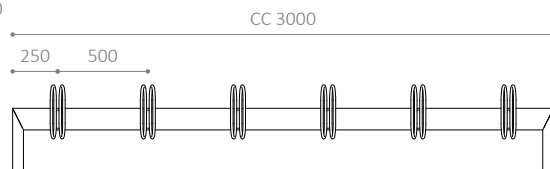
HH20 BOM 500



HH20 BOM 500



HH20 BOM 500



#### HH20 BOM CYKELSTÄLL

- Enkel- eller dubbelsidigt cykelställ
- Koniska hjulhållare som passar alla däcktyper
- Är moduluppbyggt och kan kombineras i längder efter behov
- Ger plats åt lyktor på framhjulsnäv
- Rätvinkligt (90°) eller snedställt (45°)
- Finns även i RAL-färger

#### MATERIAL:

- Varmförzinkat stål
- Finns även i pulverlackerat, varmförzinkat stål

#### MÅTT:

Stolpe, 60 x 60 mm

Tvårbalk: 60 x 120 mm

Hjulhållare: Ø 14 mm

Avstånd mellan hjulhållare: c/c 500 mm

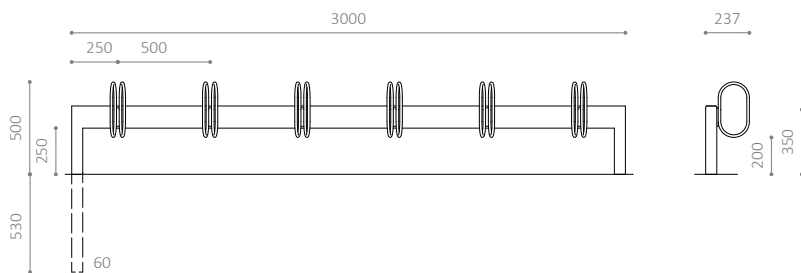
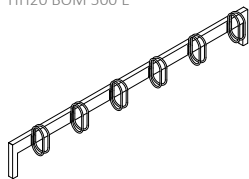
#### MODULSTORLEKAR:

- Enkelsidigt: 3, 4, 5 eller 6 platser
- Dubbelsidigt: 6, 8, 10 eller 12 platser

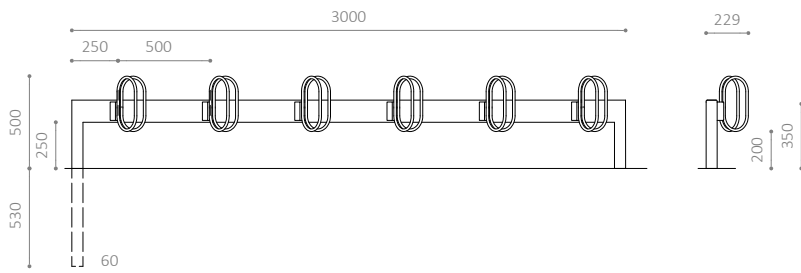
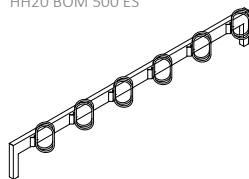
#### MONTERING:

- Finns för nedgjutning eller för fastbultning i mark
- Rekommenderad fundamentstorlek: Ø 300 x H 600 mm
- Avstånd från underlag till mitten på hjulhållare: 350 mm
- Avstånd från underlag till underkanten på hjulhållare: 200 mm

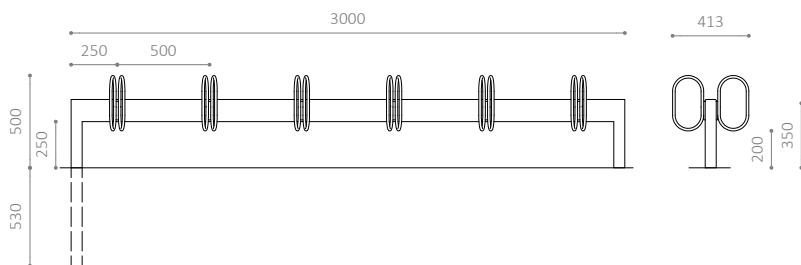
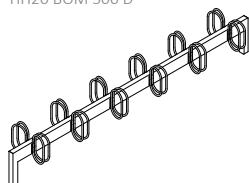
HH20 BOM 500 E



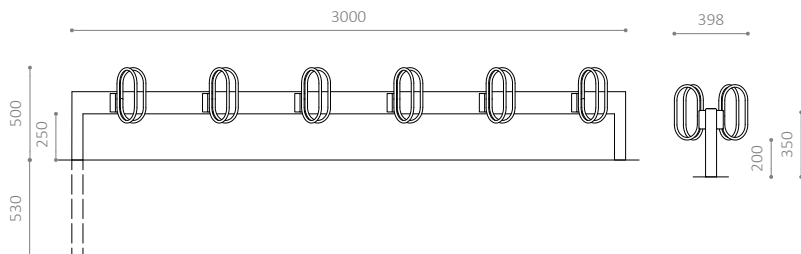
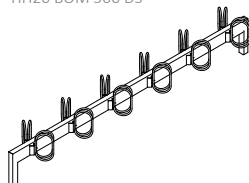
HH20 BOM 500 ES



HH20 BOM 500 D



HH20 BOM 500 DS

**HH20 BOM CYKELSTÄLL**

- Enkel- eller dubbelsidigt cykelställ
- Koniska hjulhållare som passar alla däcktyper
- Är moduluppbyggt och kan kombineras i längder efter behov
- Ger plats åt lyktor på framhjulsnävar
- Rätvinkligt (90°) eller snedställt (45°)
- Finns även i RAL-färger

**MATERIAL:**

- Varmförzinkat stål
- Finns även i pulverlackerat, varmförzinkat stål

**MÅTT:**

Stolpe, 60 x 60 mm

Tvärbalk: 60 x 120 mm

Hjulhållare: Ø 14 mm

Avstånd mellan hjulhållare: c/c 500 mm

**MODULSTORLEKAR:**

- Enkelsidigt: 3, 4, 5 eller 6 platser
- Dubbelsidigt: 6, 8, 10 eller 12 platser

**MONTERING:**

- Finns för nedgjutning eller för fastbultning i mark
- Rekommenderad fundamentstorlek: Ø 300 x H 600 mm
- Avstånd från underlag till mitten på hjulhållare: 350 mm
- Avstånd från underlag till underkanten på hjulhållare: 200 mm