

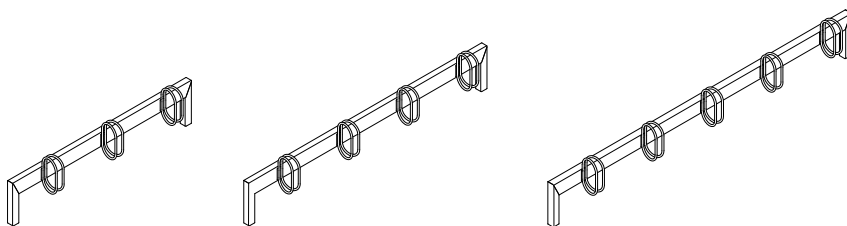


HH20 BOM CC600 CYKELSTÄLL

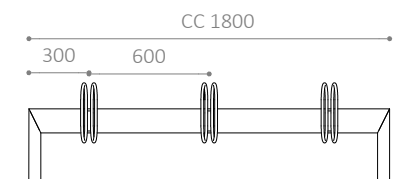
Design: HITSÅ

Cykelställ med extra avstånd mellan hjulhållare (c/c 600 mm)
Är moduluppbyggt och kan kombineras i längder efter behov
Rätvinkligt (90°) eller snedställt (45°)

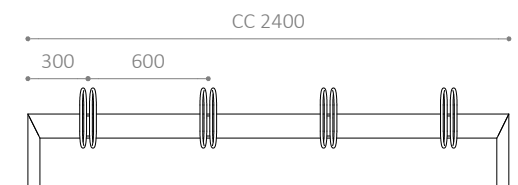




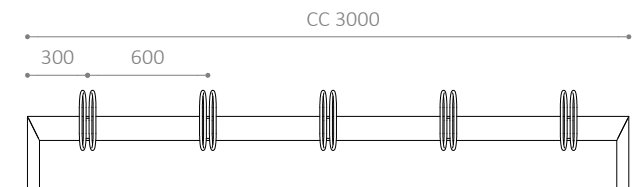
HH20 BOM 600



HH20 BOM 600



HH20 BOM 600



HH20 BOM CC600 CYKELSTÄLL

- Cykelställ med extra avstånd mellan hjulhållare (c/c 600 mm)
- Finns enkelsidigt eller dubbelsidigt
- Koniska hjulhållare som passar alla däcktyper
- Ger plats åt lyktor på framhjulsnävar
- Är moduluppbyggt och kan kombineras i längder efter behov
- Rätvinkligt (90°) eller snedställt (45°)
- Finns även i RAL-färger

MATERIAL:

- Varmförzinkat stål
- Finns även i pulverlackerat, varmförzinkat stål

MÅTT:

- Stolpe: 60 x 60 mm
- Tvärbalkar: 60 x 120 mm
- Hjulhållare: Ø14 mm
- Avstånd mellan hjulhållare: c/c 600 mm
- Finns även med: c/c 500 mm

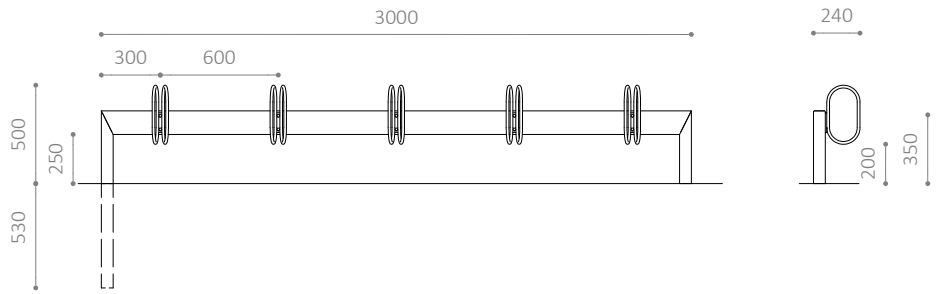
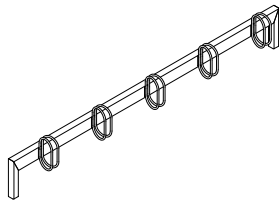
MODULSTORLEKAR:

- Enkelsidigt: 3, 4 eller 5 platser
- Dubbelsidigt: 6, 8 eller 10 platser

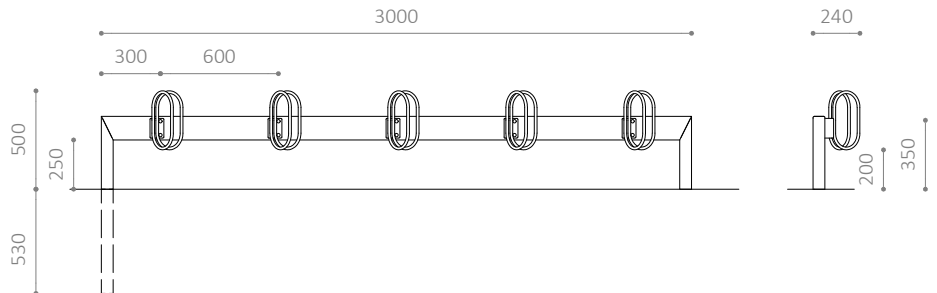
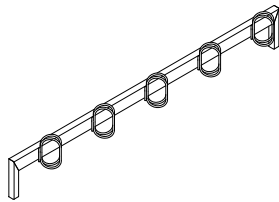
MONTERING:

- Finns för nedgjutning, fastbultning i mark eller väggmontering
- Rekommenderad fundamentstorlek: Ø 300 x H 600 mm
- Avstånd från underlag till mitten på hjulhållare: 350 mm
- Avstånd från underlag till underkanten på hjulhållare: 200 mm

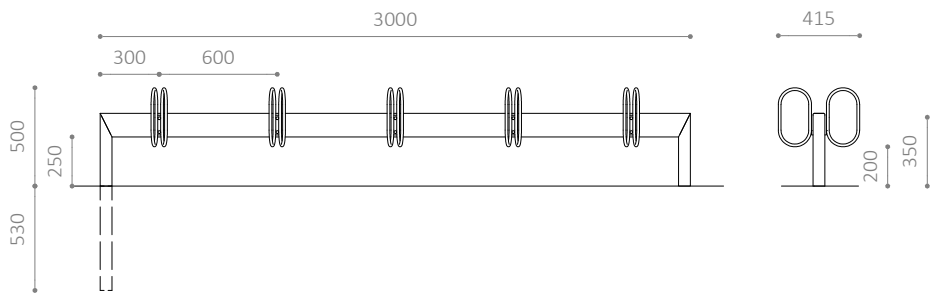
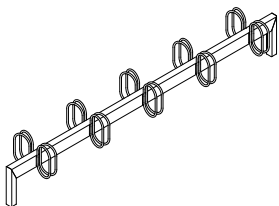
HH20 BOM 600 E



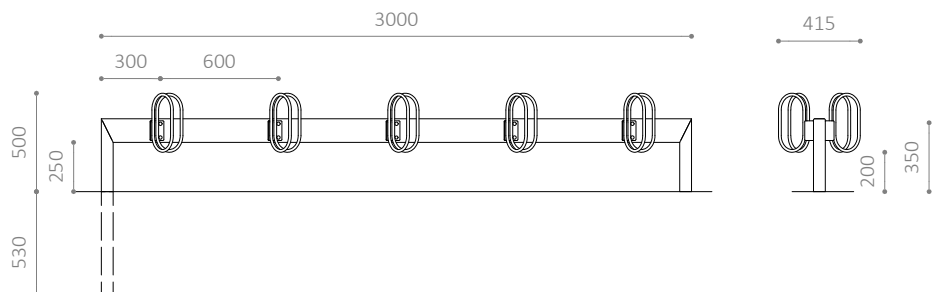
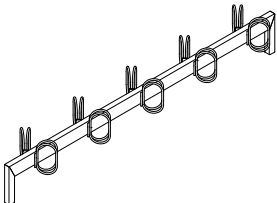
HH20 BOM 600 ES



HH20 BOM 600 D



HH20 BOM 600 DS



HH20 BOM CC600 CYKELSTÄLL

- Cykelställ med extra avstånd mellan hjulhållare (c/c 600 mm)
- Finns enkelsidigt eller dubbelsidigt
- Koniska hjulhållare som passar alla däcktyper
- Ger plats åt lyktor på framhjulsnäva
- Är moduluppbyggt och kan kombineras i längder efter behov
- Rätvinkligt (90°) eller snedställt (45°)
- Finns även i RAL-färger

MATERIAL:

- Varmförzinkat stål
- Finns även i pulverlackerat, varmförzinkat stål

MÅTT:

- Stolpe: 60 x 60 mm
- Tvärbalkar: 60 x 120 mm
- Hjulhållare: Ø14 mm
- Avstånd mellan hjulhållare: c/c 600 mm
- Finns även med: c/c 500 mm

MODULSTORLEKAR:

- Enkelsidigt: 3, 4 eller 5 platser
- Dubbelsidigt: 6, 8 eller 10 platser

MONTERING:

- Finns för nedgjutning, fastbultning i mark eller väggmontering
- Rekommenderad fundamentstorlek: Ø 300 x H 600 mm
- Avstånd från underlag till mitten på hjulhållare: 350 mm
- Avstånd från underlag till underkanten på hjulhållare: 200 mm