



WOOD C CYKELPOLLARE OCH WOOD POLLARE

Design: VE2

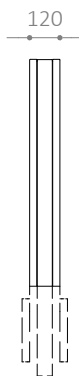
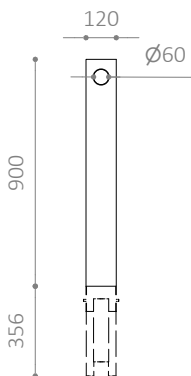
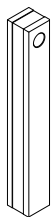
Enkel, karakteristisk pollare

Ställ att luta cykeln mot med möjlighet för fastlåsning av både cykel och lådcykel

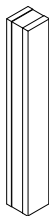
Pollaren och cykelpollaren kan skapa ett sammanhängande uttryck



Wood C



Wood



WOOD C CYKELPOLLARE OCH WOOD POLLARE

- Enkel men karakteristisk pollare
- Ställ att luta cykeln mot med möjlighet för fastlåsning av både cykel och lådcykel
- Pollaren och cykelpollaren kan skapa ett sammanhängande uttryck
- Finns även i RAL-färger

MATERIAL:

- Azobeträ
- Varmförzinkat stål
- Finns även med pulverlackerat, varmförzinkat stål

MÅTT:

Stolpe: 120 x 120 mm azobeträ

MONTERING:

- Nedgutes
- Rekommenderat avstånd vid cykelparkering:
600 mm mellanrum mellan varje pollare
- Rekommenderad fundamentstorlek: Ø 400 x H 600 mm
- Avstånd från underlag till överkant: 900 mm